

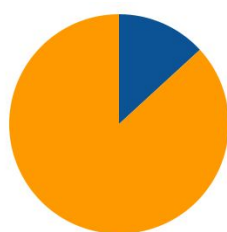
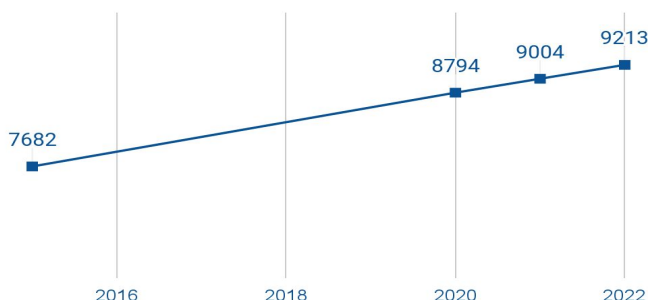
Population

Source INSEE 2025

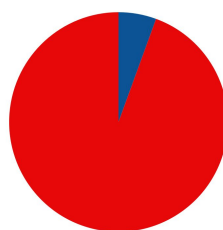
9 213 habitants en 2022

+ 20 % depuis 2015

+ 2,32 % en moyenne par an soit +219 hab.



13,2 % de la COBAS
+ 1,5 pts depuis 2015



5,6 % du Pays BARVAL
+ 0,4 pts depuis 2015

Typologie de la population

Source INSEE 2025

Indice de vieillissement

Les 65 ans et + pour 100 jeunes (- de 20 ans)

90

Revenu Fiscal de référence moyen des foyers fiscaux

30 261 € + 4,84 % sur 1 an

France 31 460 € + 3,93 % sur 1 an

6,8 %

part des résidences secondaires

COBAS - 33,3 %
BARVAL - 28,5 %
France - 9,7 %

Catégorie socioprofessionnelle	LE TEICH	COBAS	BARVAL	FRANCE
Agriculteurs	0,3 %	0,3 %	0,3 %	0,7 %
Artisans, commerçants, chefs d'ent.	4,8 %	4,8 %	5,4 %	3,7 %
Cadres et prof. int. sup.	9,1 %	8,1 %	8 %	10,1 %
Prof. intermédiaires	16,1 %	12,0 %	14,2 %	14,4 %
Employés	18,8 %	15,6 %	15,8 %	15,6 %
Ouvriers	9,3 %	7,6 %	8,8 %	11,7 %
Retraités	29,7 %	40,7 %	35,6 %	26,8 %
Autres personnes	11,9 %	10,9 %	11,8 %	17 %

Demandeurs d'emploi sur la commune

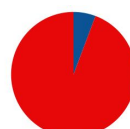
Source France Travail 06/2025

644 demandeurs d'emploi

+ 6,1 % sur un an



15 %
de la COBAS



6,1 %
du Pays BARVAL

Établissements de la commune

Source SIRENE 2025

1 128 établissements → **1 613** actifs * générés sur la commune
dont **826** salariés **

1



Administration Publique, Santé Enseignement *

132 Ets - 12 %
466 actifs - 29 %

2



Services, Transport

421 Ets - 37 %
387 Actifs - 24 %

3



Construction, BTP

173 Ets - 15 %
261 Actifs - 16 %

4



Commerce, Finance, Immobilier

234 Ets - 21 %
235 Actifs - 15 %

5



Industrie, Production

66 Ets - 6 %
116 Actifs - 7 %

6



Hébergement, Restauration

41 Ets - 4 %
51 Actifs - 3 %

7



Art et Culture

33 Ets - 3 %
49 Actifs - 3 %

8



Agriculture, Sylviculture, Pêche

28 Ets - 2 %
49 Actifs - 3 %

À titre statistique, le nombre d'établissements ne tient pas en compte des statuts juridiques sans vocation principale économique ou d'emplois (indivision, comité d'entreprises, syndicat, association...) Les établissements pas centrés sur une activité économique pure sont exclus (holding, sylviculture location immobilière, production électrique...). Ces choix statistiques prendront plus de sens avec des notions d'évolution dans le futur.

*Actifs sous entend la terminologie actifs occupés: salariés, chefs d'entreprise, Travailleurs Non Salariés et micro-entrepreneurs considérés en activité.

** Hors fonction publique d'État (Éducation, Armée, Sécurité intérieure...)

Emplois salariés générés sur la commune

Source URSSAF 06/25

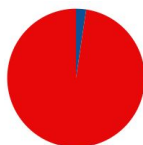
L'emploi salarié se base sur l'ensemble des établissements employeurs quelque soit le statut juridique et l'activité. Ces chiffres ne tiennent pas compte des salariés de la fonction publique d'État (Éducation, Armée, Sécurité intérieure...)

121 Ets employeurs

826 Salariés dans les établissements de la commune



4,8 %
des salariés
COBAS



2,4 %
des salariés
BARVAL

Les 10 premiers établissements employeurs représentant **51,1 %** des emplois salariés

COMMUNE DU TEICH	154	Administration publique
CLINEA	63	Activités hospitalières
APAPABA RESIDENCE	34	Hébergement social pour personnes âgées
ISO & FACE	30	Travaux de maçonnerie générale et gros œuvre de bâtiment
EMEIS L'OASIS	29	Hébergement social pour personnes âgées
DOMIDOM SERVICES	28	Aide à domicile
LOUBATI	27	Travaux de maçonnerie générale et gros œuvre de bâtiment
CYBERJET	20	Édition de logiciels applicatifs
L'ESTURGEONNIERE	20	Aquaculture en eau douce
SOBEDIS MARCHE U	17	Supermarchés

Procédures Collectives

Source BODACC

14 procédures en cours avec 31 emplois liés

Sociétés en difficulté sous contrôle judiciaire pour organiser le règlement de ses créances, période pouvant durer 10 ans.

Nouvelles procédures collectives

