

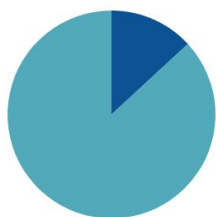
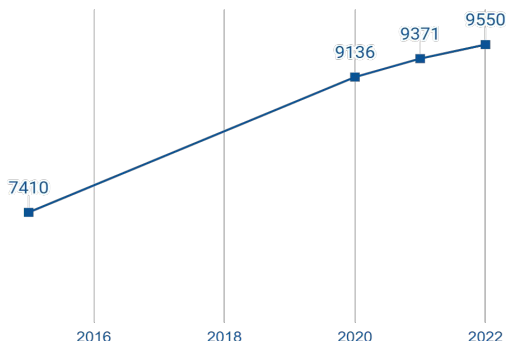
Population

Source INSEE 2025

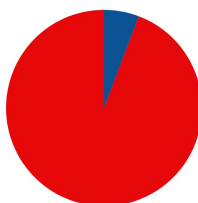
9 550 habitants en 2022

+ 28,88 % depuis 2015

+ 4,13 % en moyenne par an soit + 306 hab.



13,1 % de la COBAN
+ 1,5 pts depuis 2015



5,8 % du Pays BARVAL
+ 0,8 pts depuis 2015

Typologie de la population

Source INSEE 2025

Indice de vieillissement

Les 65 ans et + pour 100 jeunes (- de 20 ans)

99

Revenu Fiscal de référence moyen des foyers fiscaux

28 765 € + 4,62 % sur 1 an

France 31 460 € + 3,93 % sur 1 an

6,1 %

part des résidences secondaires

COBAN - 28,2 %
BARVAL - 28,5 %
France - 9,7 %

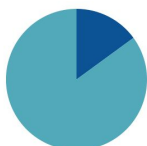
Catégorie socioprofessionnelle	AUDENGES	COBAN	BARVAL	FRANCE
Agriculteurs	0,1 %	0,3 %	0,3 %	0,7 %
Artisans, commerçants, chefs d'ent.	5,6 %	5,8 %	5,4 %	3,7 %
Cadres et prof. int. sup.	10,6 %	8,3 %	8 %	10,1 %
Prof. intermédiaires	12 %	14,7 %	14,2 %	14,4 %
Employés	10 %	15,5 %	15,8 %	15,6 %
Ouvriers	4,5 %	8,9 %	8,8 %	11,7 %
Retraités	48,6 %	36,7 %	35,6 %	26,8 %
Autres personnes	8,6 %	9,8 %	11,8 %	17 %

Demandeurs d'emploi sur la commune

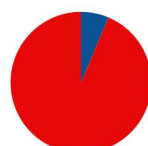
Source France Travail 06/2025

716 demandeurs d'emploi

+ 3,9 % sur un an




15 %
de la COBAN



6,4 %
du Pays BARVAL

Établissements de la commune

Source SIRENE 2025

1 117 établissements  **1 486 actifs * générés** sur la commune
dont **719 salariés ****

1



**Administration Publique,
Santé Enseignement ***

134 Ets - 12 %
465 Actifs - 31 %

2



Services, Transport

370 Ets - 33 %
311 Actifs - 21 %

3



**Commerce, Finance,
Immobilier**

285 Ets - 26 %
301 Actifs - 20 %

4



Construction, BTP

166 Ets - 15 %
165 Actifs - 11 %

5



**Hébergement,
Restauration**

43 Ets - 4 %
83 Actifs - 6 %

6



Industrie, Production

71 Ets - 6 %
76 Actifs - 5 %

7



Art et Culture

13 Ets - 1 %
48 Actifs - 3 %

8



**Agriculture, Sylviculture,
Pêche**

35 Ets - 3 %
37 Actifs - 2 %

À titre statistique, le nombre d'établissements ne tient pas en compte des statuts juridiques sans vocation principale économique ou d'emplois (indivision, comité d'entreprises, syndicat, association...) Les établissements pas centrés sur une activité économique pure sont exclus (holding, sylviculture location immobilière, production électrique...). Ces choix statistiques prendront plus de sens avec des notions d'évolution dans le futur.

* Actifs sous entend la terminologie actifs occupés: salariés, chefs d'entreprise, Travailleurs Non Salariés et micro-entrepreneurs considérés en activité.

** Hors fonction publique d'État (Éducation, Armée, Sécurité intérieure...)

Emplois salariés générés sur la commune

Source URSSAF 09/25

L'emploi salarié se base sur l'ensemble des établissements employeurs quelque soit le statut juridique et l'activité. Ces chiffres ne tiennent pas compte des salariés de la fonction publique d'État (Éducation, Armée, Sécurité intérieure...)

115 Ets employeurs

719 Salariés dans les
établissements de la
commune



5,4 %
des salariés
COBAN



2,1 %
des salariés
BARVAL

Les 10 premiers établissements employeurs représentant **56,9 % des emplois salariés**

COMMUNE D'AUDENGE	145	Administration publique
LA MAISON DES COTONNIERS	44	Hébergement médicalisé
ADAPEI	39	Aide par le travail
CONSERVATOIRE BOTANIQUE	37	Gestion des jardins botaniques et zoologiques
BASSIN SOLIDARITE EMPLOI	35	Aide par le travail
RESIDENCE D'AUDENGE	29	Hébergement médicalisé
CCAS	23	Aide à domicile
ALIENOR NETTOYAGE	21	Nettoyage courant des bâtiments
CARREFOUR MARKET	20	Supermarchés
LES TEMPLITUDES	17	Hébergement social

Procédures Collectives

Source BODACC

**21 procédures en cours
avec 16 emplois liés**

Sociétés en difficulté sous contrôle judiciaire pour organiser le règlement de ses créances, période pouvant durer 10 ans.

Nouvelles procédures collectives



au 15/11/2025