

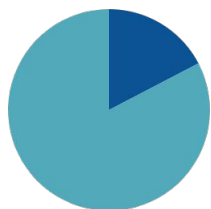
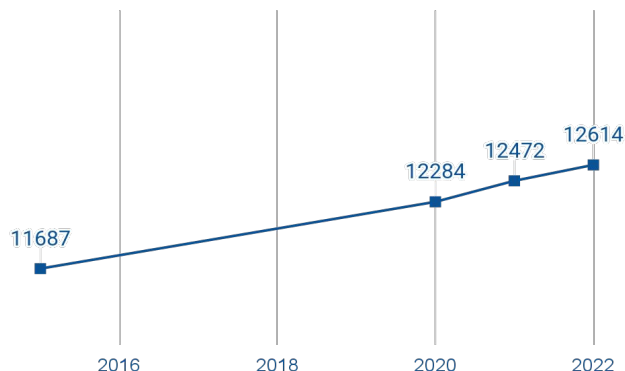
Population

Source INSEE 2025

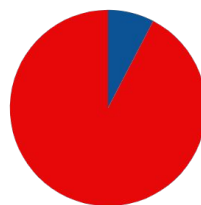
12 614 habitants en 2022

+ 7,93 % depuis 2015

+ 1,13 % en moyenne par an soit + 132 hab.



17,4 % de la COBAN
- 0,8 pts depuis 2015



7,6 % du Pays BARVAL
- 0,25 pts depuis 2015

Typologie de la population

Source INSEE 2025

Indice de vieillissement

Les 65 ans et + pour 100 jeunes (- de 20 ans)

283

Revenu Fiscal de référence moyen des foyers fiscaux

37 469 € + 4,38 % sur 1 an

France 31 460 € + 3,93 % sur 1 an

30 %

part des résidences secondaires

COBAN - 28,2 %
BARVAL - 28,5 %
France - 9,7 %

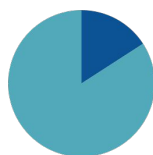
Catégorie socioprofessionnelle	Andernos Les Bains	COBAN	BARVAL	FRANCE
Agriculteurs	0,1 %	0,3 %	0,3 %	0,7 %
Artisans, commerçants, chefs d'ent.	5,6 %	5,8 %	5,4 %	3,7 %
Cadres et prof. int. sup.	10,6 %	8,3 %	8 %	10,1 %
Prof. intermédiaires	12 %	14,7 %	14,2 %	14,4 %
Employés	10 %	15,5 %	15,8 %	15,6 %
Ouvriers	4,5 %	8,9 %	8,8 %	11,7 %
Retraités	48,6 %	36,7 %	35,6 %	26,8 %
Autres personnes	8,6 %	9,8 %	11,8 %	17 %

Demandeurs d'emploi sur la commune

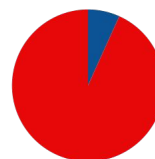
Source France Travail 06/2025

760 demandeurs d'emploi

+ 3,5 % sur un an




15,9 %
de la COBAN



6,8 %
du Pays BARVAL

Établissements de la commune

Source SIRENE 2025

2 330 établissements  **3 819 actifs * générés** sur la commune
dont **2 355 salariés ****

1



Services, Transport

737 Ets - 32 %
1 047 Actifs - 27 %

2



Commerce, Finance, Immobilier

675 Ets - 29 %
952 Actifs - 25 %

3



Administration Publique, Santé Enseignement *

222 Ets - 10 %
728 Actifs - 19 %

4



Hébergement, Restauration

150 Ets - 6 %
374 Actifs - 10 %

5



Construction, BTP

292 Ets - 13 %
323 Actifs - 8 %

6



Industrie, Production

149 Ets - 6 %
258 Actifs - 7 %

7



Art et Culture

35 Ets - 2 %
70 Actifs - 2 %

8



Agriculture, Sylviculture, Pêche

70 Ets - 3 %
66 Actifs - 2 %

À titre statistique, le nombre d'établissements ne tient pas en compte des statuts juridiques sans vocation principale économique ou d'emplois (indivision, comité d'entreprises, syndicat, association...) Les établissements pas centrés sur une activité économique pure sont exclus (holding, sylviculture location immobilière, production électrique...). Ces choix statistiques prendront plus de sens avec des notions d'évolution dans le futur.

* Actifs sous entend la terminologie actifs occupés: salariés, chefs d'entreprise, Travailleurs Non Salariés et micro-entrepreneurs considérés en activité.

** Hors fonction publique d'État (Éducation, Armée, Sécurité intérieure...)

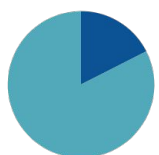
Emplois salariés générés sur la commune

Source URSSAF 09/25

L'emploi salarié se base sur l'ensemble des établissements employeurs quelque soit le statut juridique et l'activité. Ces chiffres ne tiennent pas compte des salariés de la fonction publique d'État (Éducation, Armée, Sécurité intérieure...)

407 Ets employeurs

2 355 Salariés dans les établissements de la commune



17,5 %
des salariés
COBAN



6,9 %
des salariés
BARVAL

Les 10 premiers établissements employeurs représentant 37,28 % des emplois salariés

COMMUNE D'ANDERNOS LES BAINS	284	Administration publique
COBAN	127	Administration publique
ARCANDE	107	Supermarchés
SELFY	95	Autres activités de soutien aux entreprises
LA POSTE	51	Activités de poste
CITRAM AQUITAINE	49	Transports routiers de voyageurs
TRANSDEV	49	Transports urbains
VILLA DES PINS	43	Hébergement social
DEMARQUE SECURITE PRIVEE	39	Activités de sécurité privée
CASINO LE MIAMI	34	Organisation de jeux

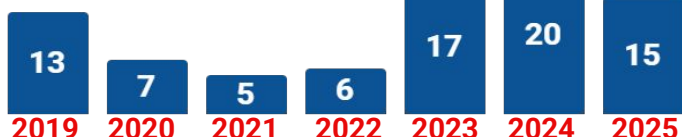
Procédures Collectives

Source BODACC

46 procédures en cours avec 103 emplois liés

Sociétés en difficulté sous contrôle judiciaire pour organiser le règlement de ses créances, période pouvant durer 10 ans.

Nouvelles procédures collectives



au 15/11/2025