

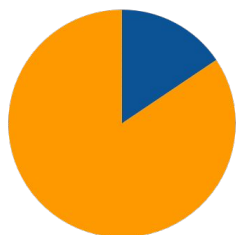
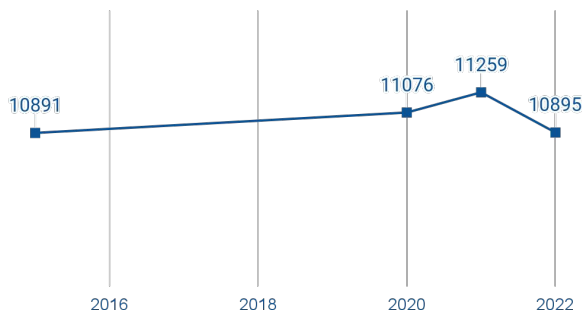
Population

Source INSEE 2025

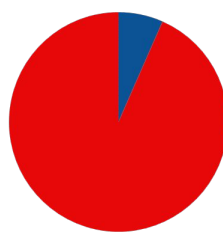
10 895 habitants en 2022

+ 0,04 % depuis 2015

+ 0,01 % en moyenne par an soit + 1 hab.



15,6 % de la COBAS
- 1 pts depuis 2015



6,6 % du Pays BARVAL
- 0,7 pts depuis 2015

Typologie de la population

Source INSEE 2025

Indice de vieillissement

Les 65 ans et + pour 100 jeunes (- de 20 ans)

502

Revenu Fiscal de référence moyen des foyers fiscaux

40 237 € + 4,54 % sur 1 an

France 31 460 € + 3,93 % sur 1 an

62,2 %

part des résidences secondaires

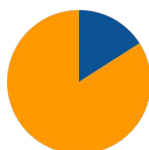
COBAS - 33,3 %
BARVAL - 28,5 %
France - 9,7 %

Catégorie socioprofessionnelle	ARCACHON	COBAS	BARVAL	FRANCE
Agriculteurs	0,1 %	0,3 %	0,3 %	0,7 %
Artisans, commerçants, chefs d'ent.	4,2 %	4,8 %	5,4 %	3,7 %
Cadres et prof. int. sup.	7,3 %	8,1 %	8 %	10,1 %
Prof. intermédiaires	6,5 %	12 %	14,2 %	14,4 %
Employés	10,2 %	15,6 %	15,8 %	15,6 %
Ouvriers	4,4 %	7,6 %	8,8 %	11,7 %
Retraités	56,8 %	40,7 %	35,6 %	26,8 %
Autres personnes	10,5 %	10,9 %	11,8 %	17 %

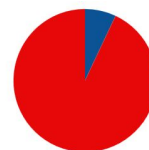
Demandeurs d'emploi sur la commune

Source France Travail 06/2025

788 demandeurs d'emploi
+ 5,3 % sur un an



16 %
de la COBAS



7 %
du Pays BARVAL

Établissements de la commune

Source SIRENE 2025

2 593 établissements → **5 014** actifs* générés sur la commune
dont **3 544** salariés**

1



**Administration Publique,
Santé Enseignement ***

290 Ets - 11 %
1 167 Actifs - 23 %

2



**Hébergement,
Restauration**

272 Ets - 10 %
1 165 Actifs - 23 %

3



**Commerce, Finance,
Immobilier**

911 Ets - 35 %
1 090 Actifs - 22 %

4



Services, Transport

768 Ets - 30 %
864 Actifs - 17 %

5



Industrie, Production

110 Ets - 4 %
427 Actifs - 9 %

6



Construction, BTP

167 Ets - 6 %
122 Actifs - 2 %

7



Art et Culture

29 Ets - 1 %
107 Actifs - 2 %

8



**Agriculture, Sylviculture,
Pêche**

46 Ets - 2 %
73 Actifs - 1 %

À titre statistique, le nombre d'établissements ne tient pas en compte des statuts juridiques sans vocation principale économique ou d'emplois (indivision, comité d'entreprises, syndicat, association...) Les établissements pas centrés sur une activité économique pure sont exclus (holding, sylviculture location immobilière, production électrique...). Ces choix statistiques prendront plus de sens avec des notions d'évolution dans le futur.

*Actifs sous entend la terminologie actifs occupés: salariés, chefs d'entreprise, Travailleurs Non Salariés et micro-entrepreneurs considérés en activité.

** Hors fonction publique d'État (Éducation, Armée, Sécurité intérieure...)

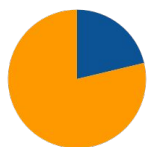
Emplois salariés générés sur la commune

Source URSSAF 11/25

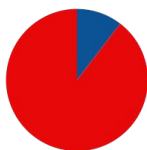
L'emploi salarié se base sur l'ensemble des établissements employeurs quelque soit le statut juridique et l'activité. Ces chiffres ne tiennent pas compte des salariés de la fonction publique d'État (Éducation, Armée, Sécurité intérieure...)

543 Ets employeurs

3 544 Salariés dans
les établissements de la
commune

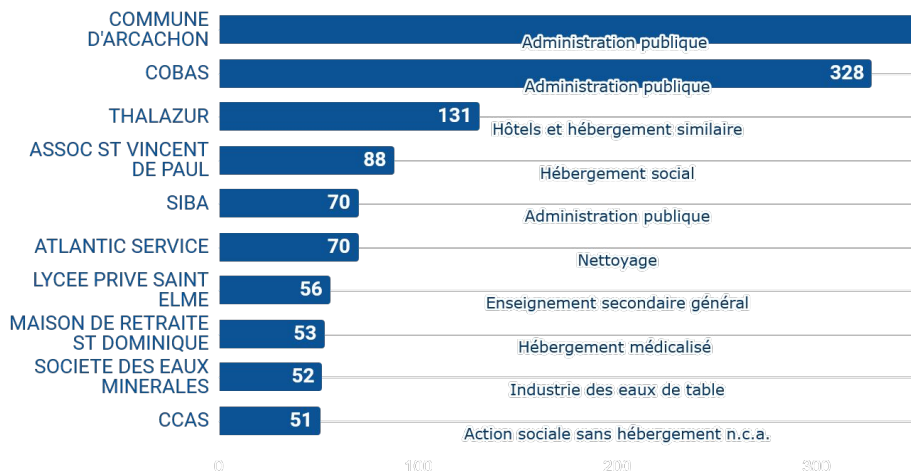


21,3 %
des salariés
COBAS



10,4 %
des salariés
BARVAL

Les 10 premiers établissements employeurs représentant **36,26 %** des emplois salariés



Procédures Collectives

Source BODACC

86 procédures en cours
avec **38** emplois liés

Sociétés en difficulté sous contrôle judiciaire pour organiser le règlement de ses créances, période pouvant durer 10 ans.

Nouvelles procédures collectives

