

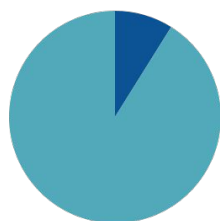
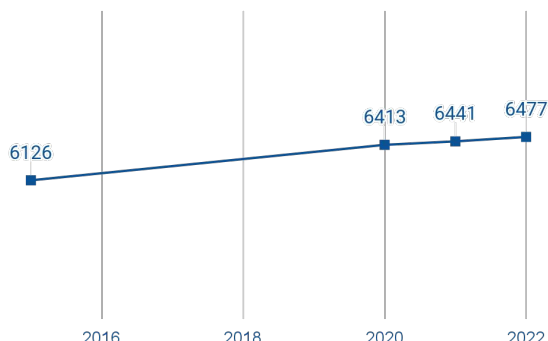
Population

Source INSEE 2025

6 477 habitants en 2022

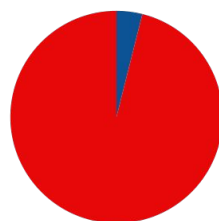
+ 5,73 % depuis 2015

+ 0,82 % en moyenne par an soit + 50 hab.



8,9 % de la COBAN

- 0,7 pts depuis 2015



3,9 % du Pays BARVAL

- 0,2 pts depuis 2015

Typologie de la population

Source INSEE 2025

Indice de vieillissement

Les 65 ans et + pour 100 jeunes (- de 20 ans)

249

Revenu Fiscal de référence moyen des foyers fiscaux

30 862 € - 2,59 % sur 1 an

France 31 460 € + 3,93 % sur 1 an

31,2 %

part des résidences secondaires

COBAN - 28,2 %

BARVAL - 28,5 %

France - 9,7 %

Catégorie socioprofessionnelle	ARÈS	COBAN	BARVAL	FRANCE
Agriculteurs	0,3 %	0,3 %	0,3 %	0,7 %
Artisans, commerçants, chefs d'ent.	6,2 %	5,8 %	5,4 %	3,7 %
Cadres et prof. int. sup.	5,6 %	8,3 %	8 %	10,1 %
Prof. intermédiaires	11,7 %	14,7 %	14,2 %	14,4 %
Employés	14,6 %	15,5 %	15,8 %	15,6 %
Ouvriers	6,5 %	8,9 %	8,8 %	11,7 %
Retraités	47,7 %	36,7 %	35,6 %	26,8 %
Autres personnes	7,3 %	9,8 %	11,8 %	17 %

Demandeurs d'emploi sur la commune

Source France Travail 06/2025

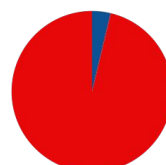
420 demandeurs d'emploi

+ 1,2 % sur un an



8,8 %

de la COBAN




3,7 %

du Pays BARVAL

Établissements de la commune

Source SIRENE 2025

1 135 établissements  **2 248 actifs * générés** sur la commune
dont **1 513 salariés ****

1



Administration Publique, Santé Enseignement *

200 Ets - 18 %
742 Actifs - 33 %

2



Commerce, Finance, Immobilier

261 Ets - 23 %
699 Actifs - 31 %

3



Services, Transport

345 Ets - 30 %
312 Actifs - 14 %

4



Hébergement, Restauration

97 Ets - 9 %
214 Actifs - 10 %

5



Construction, BTP

124 Ets - 11 %
149 Actifs - 7 %

6



Industrie, Production

59 Ets - 5 %
70 Actifs - 3 %

7



Agriculture, Sylviculture, Pêche

34 Ets - 3 %
35 Actifs - 2 %

8



Art et Culture

15 Ets - 1 %
27 Actifs - 1 %

À titre statistique, le nombre d'établissements ne tient pas en compte des statuts juridiques sans vocation principale économique ou d'emplois (indivision, comité d'entreprises, syndicat, association...) Les établissements pas centrés sur une activité économique pure sont exclus (holding, sylviculture location immobilière, production électrique...). Ces choix statistiques prendront plus de sens avec des notions d'évolution dans le futur.

* Actifs sous entend la terminologie actifs occupés: salariés, chefs d'entreprise, Travailleurs Non Salariés et micro-entrepreneurs considérés en activité.

** Hors fonction publique d'État (Éducation, Armée, Sécurité intérieure...)

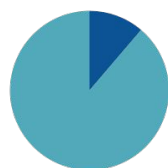
Emplois salariés générés sur la commune

Source URSSAF 09/25

L'emploi salarié se base sur l'ensemble des établissements employeurs quelque soit le statut juridique et l'activité. Ces chiffres ne tiennent pas compte des salariés de la fonction publique d'État (Éducation, Armée, Sécurité intérieure...)

193 Ets employeurs

1 513 Salariés dans
les établissements de la
commune



11,3 %
des salariés
COBAN



4,5 %
des salariés
BARVAL

Les 10 premiers établissements employeurs représentant **60,34 %** des emplois salariés

HOPITAL WALLERSTEIN	305	Activités hospitalières
E.LECLERC	247	Hypermarchés
COMMUNE DE ARES	120	Administration publique
LES AMIS DE L'OEUVRE WALLERST...	51	Hébergement social
MGEM ACTION SANITAIRE ET SOCIA...	40	Hébergement médicalisé
MC DONALD'S	37	Restauration de type rapide
SCM IMAGERIE NORD BASSIN	34	Supports juridiques de gestion de patrimoine mobilier
LIDL	30	Supermarchés
COLAS FRANCE	28	Construction de routes et autoroutes
INTERSPORT	21	Commerce de détail d'articles de sport

Procédures Collectives

Source BODACC

**16 procédures en cours
avec 2 emplois liés**

Sociétés en difficulté sous contrôle judiciaire pour organiser le règlement de ses créances, période pouvant durer 10 ans.

Nouvelles procédures collectives

