

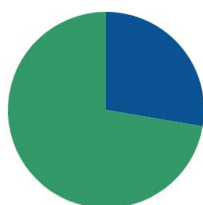
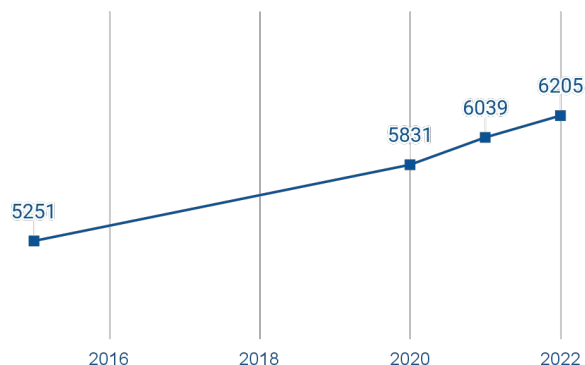
### Population

Source INSEE 2025

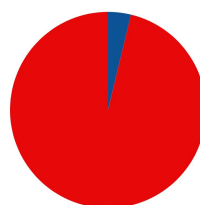
**6 205** habitants en 2022

+ 18,17 % depuis 2015

+ 2,60 % en moyenne par an soit + 136 hab.



**27,7 %** de la CDC du Val de l'Eyre  
 + 0,5 pts depuis 2015



**3,8 %** du Pays BARVAL  
 + 0,3 pts depuis 2015

### Typologie de la population

Source INSEE 2025

#### Indice de vieillissement

Les 65 ans et + pour 100 jeunes (- de 20 ans)

**63**

#### Revenu Fiscal de référence moyen des foyers fiscaux

**28 058 €** + 2,27 % sur 1 an

France 31 460 € + 3,93% sur 1 an

**2,5 %**

#### part des résidences secondaires

CDC Val de l'Eyre - 3,8 %

BARVAL - 28,5 %

France - 9,7 %

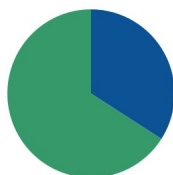
Catégorie socioprofessionnelle	BELIN BELIET	CDC Val de l'Eyre	BARVAL	FRANCE
Agriculteurs	0,2 %	0,5 %	0,3 %	<b>0,7 %</b>
Artisans, commerçants, chefs d'ent.	4,5 %	4,9 %	<b>5,4 %</b>	3,7 %
Cadres et prof. int. sup.	7,6 %	9,9 %	8 %	<b>10,1 %</b>
Prof. intermédiaires	18,6 %	<b>19,3 %</b>	14,2 %	14,4 %
Employés	<b>18,5 %</b>	17,6 %	15,8 %	15,6 %
Ouvriers	<b>14,9 %</b>	12,4 %	8,8 %	11,7 %
Retraités	22,9 %	23,4 %	<b>35,6 %</b>	26,8 %
Autres personnes	12,9 %	12,1 %	11,8 %	<b>17 %</b>

### Demandeurs d'emploi sur la commune

Source France Travail 06/2025

**511** demandeurs d'emploi

+ 10,1 % sur un an



**34,1 %** de la CDC Val de l'Eyre



**4,6 %** du Pays BARVAL

# Établissements de la commune

Source SIRENE 2025

822 établissements



1 251 actifs \* générés sur la commune  
dont 702 salariés \*\*



À titre statistique, le nombre d'établissements ne tient pas en compte des statuts juridiques sans vocation principale économique ou d'emplois (indivision, comité d'entreprises, syndicat, association...) Les établissements pas centrés sur une activité économique pure sont exclus (holding, sylviculture location immobilière, production électrique...). Ces choix statistiques prendront plus de sens avec des notions d'évolution dans le futur.

\* Actifs sous entend la terminologie actifs occupés: salariés, chefs d'entreprise, Travailleurs Non Salariés et micro-entrepreneurs considérés en activité.

\*\* Hors fonction publique d'État (Éducation, Armée, Sécurité intérieure...)

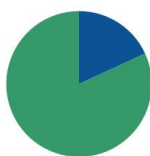
## Emplois salariés générés sur la commune

Source URSSAF 11/25

L'emploi salarié se base sur l'ensemble des établissements employeurs quelque soit le statut juridique et l'activité. Ces chiffres ne tiennent pas compte des salariés de la fonction publique d'État (Éducation, Armée, Sécurité intérieure...)

110 Ets employeurs

702 Salariés dans les établissements de la commune

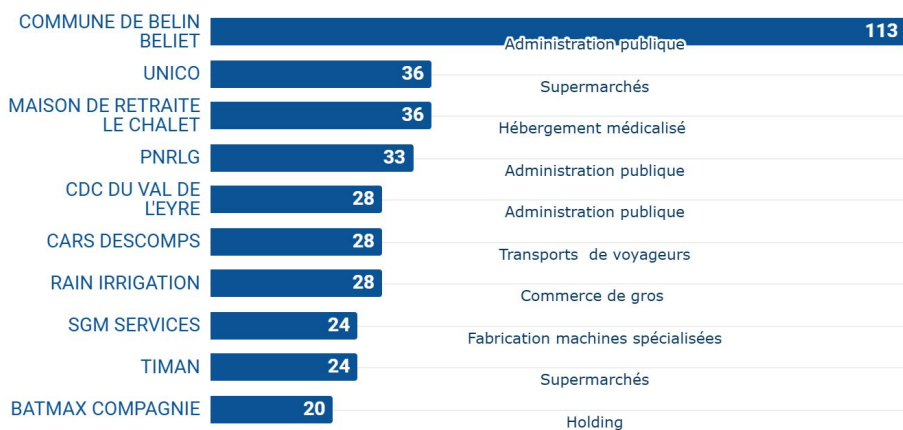


18,1 %  
des salariés  
CDC Val de l'Eyre



2,1 %  
des salariés  
BARVAL

### Les 10 premiers établissements employeurs représentant 52,71 % des emplois salariés



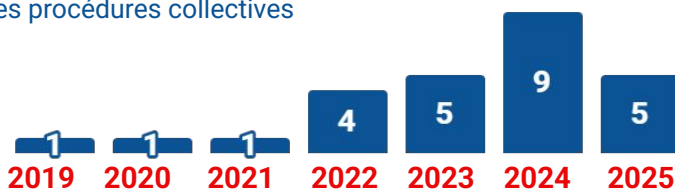
## Procédures Collectives

Source BODACC

20 procédures en cours avec 24 emplois liés

Nouvelles procédures collectives

Sociétés en difficulté sous contrôle judiciaire pour organiser le règlement de ses créances, période pouvant durer 10 ans.



au 15/11/2025