

Population

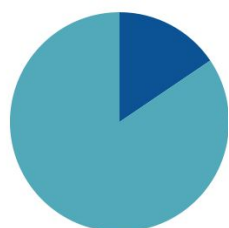
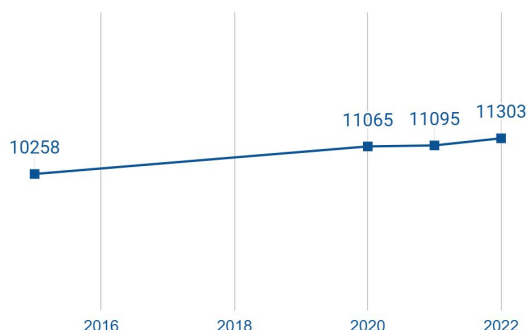
Source INSEE 2025

11 303

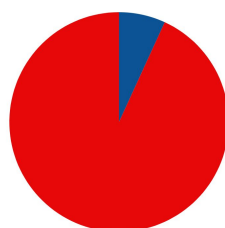
 habitants en 2022

+ 10,19 % depuis 2015

+ 1,46 % en moyenne par an soit + 149 hab.



15,5 % de la COBAN
- 0,5 pts depuis 2015



6,8 % du Pays BARVAL
- 0,05 pts depuis 2015

Typologie de la population

Source INSEE 2025

Indice de vieillissement

Les 65 ans et + pour 100 jeunes (- de 20 ans)

98

Revenu Fiscal de référence moyen des foyers fiscaux

28 605 €

 + 4,73 % sur 1 an

France 31 460 € + 3,93 % sur 1 an

1,8 %

part des résidences secondaires

COBAN - 28,2 %
BARVAL - 28,5 %
France - 9,7 %

Catégorie socioprofessionnelle	BIGANOS	COBAN	BARVAL	FRANCE
Agriculteurs	0,2 %	0,3 %	0,3 %	0,7 %
Artisans, commerçants, chefs d'ent.	4,4 %	5,8 %	5,4 %	3,7 %
Cadres et prof. int. sup.	7 %	8,3 %	8 %	10,1 %
Prof. intermédiaires	14,2 %	14,7 %	14,2 %	14,4 %
Employés	18,9 %	15,5 %	15,8 %	15,6 %
Ouvriers	12,4 %	8,9 %	8,8 %	11,7 %
Retraités	30,5 %	36,7 %	35,6 %	26,8 %
Autres personnes	12,4 %	9,8 %	11,8 %	17 %

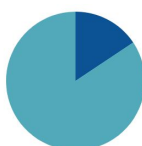
Demandeurs d'emploi sur la commune

Source France Travail 06/2025

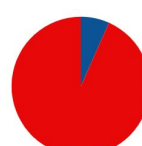
748

 demandeurs d'emploi

+ 10,7 % sur un an




15,6 %
de la COBAN



6,7 %
du Pays BARVAL

Établissements de la commune

Source SIRENE 2025

1 637 établissements  **4 372** actifs * **générés** sur la commune
dont **3 354** salariés **

1



Commerce, Finance, Immobilier

454 Ets - 28 %
1 479 Actifs - 34 %

2



Administration Publique, Santé Enseignement *

204 Ets - 12 %
833 Actifs - 19 %

3



Industrie, Production

108 Ets - 7 %
715 Actifs - 16 %

4



Services, Transport

490 Ets - 30 %
650 Actifs - 15 %

5



Construction, BTP

239 Ets - 15 %
300 Actifs - 7 %

6



Hébergement, Restauration

87 Ets - 5 %
253 Actifs - 6 %

7



Agriculture, Sylviculture, Pêche

30 Ets - 2 %
115 Actifs - 3 %

8



Art et Culture

25 Ets - 2 %
28 Actifs - 1 %

À titre statistique, le nombre d'établissements ne tient pas en compte des statuts juridiques sans vocation principale économique ou d'emplois (indivision, comité d'entreprises, syndicat, association...) Les établissements pas centrés sur une activité économique pure sont exclus (holding, sylviculture location immobilière, production électrique...). Ces choix statistiques prendront plus de sens avec des notions d'évolution dans le futur.

*Actifs sous entend la terminologie actifs occupés: salariés, chefs d'entreprise, Travailleurs Non Salariés et micro-entrepreneurs considérés en activité.

** Hors fonction publique d'État (Éducation, Armée, Sécurité intérieure...)

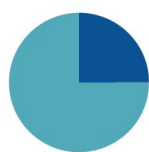
Emplois salariés générés sur la commune

Source URSSAF 09/25

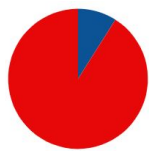
L'emploi salarié se base sur l'ensemble des établissements employeurs quelque soit le statut juridique et l'activité. Ces chiffres ne tiennent pas compte des salariés de la fonction publique d'État (Éducation, Armée, Sécurité intérieure...)

371 Ets employeurs

3 354 Salariés dans les établissements de la commune



25 %
des salariés
COBAN



9,9 %
des salariés
BARVAL

Les 10 premiers établissements employeurs représentant **41,8 %** des emplois salariés

SMURFIT WESTROCK	421	Fabrication de papier et de carton
AUCHAN	245	Hypermarché
COMMUNE	197	Administration publique générale
LEROY MERLIN	177	Commerce
SWCDP SKCDP	78	Exploitation forestière
ADAPEI	64	Hébergement médicalisé
RANDSTAD	62	Agence de travail temporaire
SB2A	57	Collecte et traitement des eaux usées
RESIDENCE LES MAGNOLIAS	50	Hébergement médicalisé
BRICO DEPOT	50	Commerce

Procédures Collectives

Source BODACC

75 procédures en cours avec 137 emplois liés

Sociétés en difficulté sous contrôle judiciaire pour organiser le règlement de ses créances, période pouvant durer 10 ans.

Nouvelles procédures collectives



au 15/11/2025