

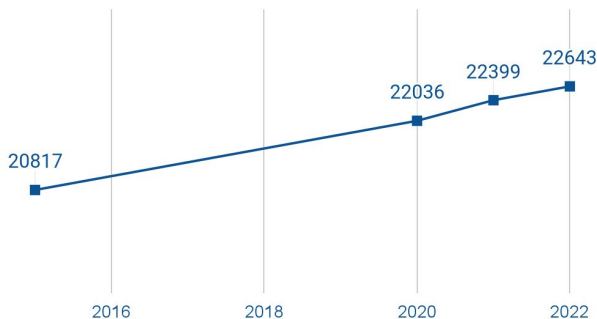
Population

Source INSEE 2025

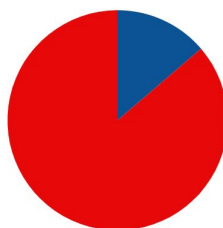
22 643 habitants en 2022

+ 8,77 % depuis 2015

+ 1,25 % en moyenne par an soit + 261 hab.



32,4 % de la COBAS
+ 0,6 pts depuis 2015



13,7 % du Pays BARVAL
- 0,2 pts depuis 2015

Typologie de la population

Source INSEE 2025

Indice de vieillissement

Les 65 ans et + pour 100 jeunes (- de 20 ans)

153

Revenu Fiscal de référence moyen des foyers fiscaux

34 760 € + 6,24 % sur 1 an

France 31 460 € + 3,93 % sur 1 an

15,1 %

part des résidences secondaires

COBAS - 33,3 %
BARVAL - 28,5 %
France - 9,7 %

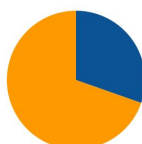
Catégorie socioprofessionnelle	GUJAN MESTRAS	COBAS	BARVAL	FRANCE
Agriculteurs	0,5 %	0,3 %	0,3 %	0,7 %
Artisans, commerçants, chefs d'ent.	5 %	4,8 %	5,4 %	3,7 %
Cadres et prof. int. sup.	9,4 %	8,1 %	8 %	10,1 %
Prof. intermédiaires	12,9 %	12 %	14,2 %	14,4 %
Employés	15,5 %	15,6 %	15,8 %	15,6 %
Ouvriers	7,9 %	7,6 %	8,8 %	11,7 %
Retraités	37,8 %	40,7 %	35,6 %	26,8 %
Autres personnes	11 %	10,9 %	11,8 %	17 %

Demandeurs d'emploi sur la commune

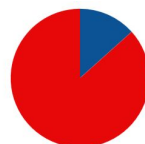
Source France Travail 06/2025

1 500 demandeurs d'emploi

+ 7,9 % sur un an



30,4 %
de la COBAS



13,4 %
du Pays BARVAL

Établissements de la commune

Source SIRENE 2025

3 345 établissements → **6 143** actifs* générés sur la commune
dont **3 948** salariés**

1



Services, Transport

1 189 Ets - 36 %
2 267 Actifs - 37 %

2



Commerce, Finance, Immobilier

790 Ets - 24 %
1 074 Actifs - 17 %

3



Administration Publique, Santé Enseignement *

335 Ets - 10 %
938 actifs - 16 %

4



Construction, BTP

406 Ets - 12 %
523 Actifs - 9 %

5



Industrie, Production

192 Ets - 6 %
455 Actifs - 7 %

6



Hébergement, Restauration

141 Ets - 4 %
334 Actifs - 5 %

7



Agriculture, Sylviculture, Pêche

223 Ets - 7 %
328 Actifs - 5 %

8



Art et Culture

69 Ets - 2 %
194 Actifs - 3 %

À titre statistique, le nombre d'établissements ne tient pas en compte des statuts juridiques sans vocation principale économique ou d'emplois (indivision, comité d'entreprises, syndicat, association...) Les établissements pas centrés sur une activité économique pure sont exclus (holding, sylviculture location immobilière, production électrique...). Ces choix statistiques prendront plus de sens avec des notions d'évolution dans le futur.

*Actifs sous entend la terminologie actifs occupés: salariés, chefs d'entreprise, Travailleurs Non Salariés et micro-entrepreneurs considérés en activité.

** Hors fonction publique d'État (Éducation, Armée, Sécurité intérieure...)

Emplois salariés générés sur la commune

Source URSSAF 06/25

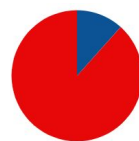
L'emploi salarié se base sur l'ensemble des établissements employeurs quelque soit le statut juridique et l'activité. Ces chiffres ne tiennent pas compte des salariés de la fonction publique d'État (Éducation, Armée, Sécurité intérieure...)

454 Ets employeurs

3 948 Salariés dans les établissements de la commune

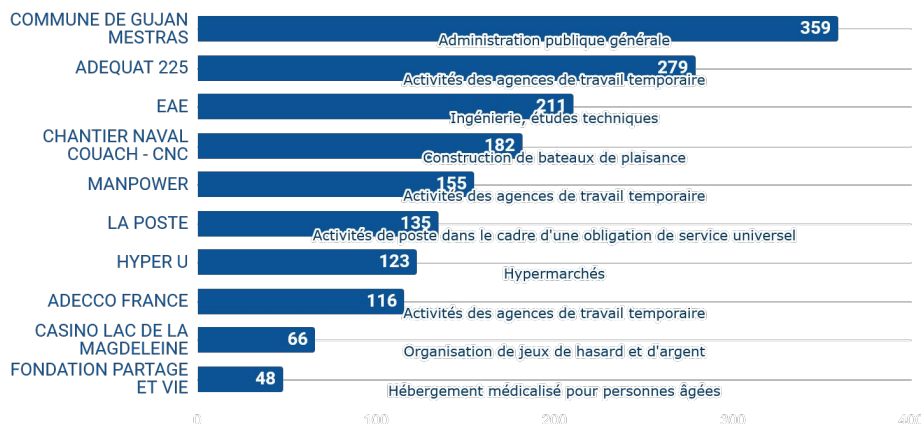


23,7 %
des salariés
COBAS



11,6 %
des salariés
BARVAL

Les 10 premiers établissements employeurs représentant 42,40 % des emplois salariés



Procédures Collectives

Source BODACC

85 procédures en cours avec 77 emplois liés

Sociétés en difficulté sous contrôle judiciaire pour organiser le règlement de ses créances, période pouvant durer 10 ans.

Nouvelles procédures collectives

