

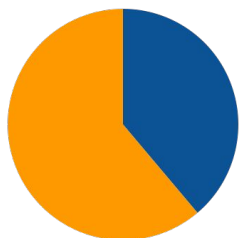
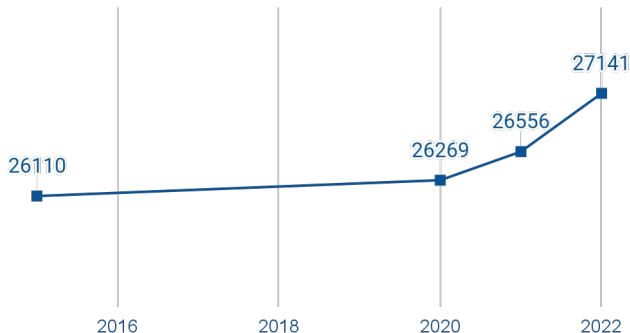
Population

Source INSEE 2025

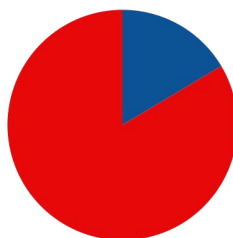
27 141 habitants en 2022

+ 3,95 % depuis 2015

+ 0,56 % en moyenne par an soit + 147 hab.



38,8 % de la COBAS
- 1 pts depuis 2015



16,4 % du Pays BARVAL
- 1,1 pts depuis 2015

Typologie de la population

Source INSEE 2025

Indice de vieillissement

Les 65 ans et + pour 100 jeunes (- de 20 ans)

193

Revenu Fiscal de référence moyen des foyers fiscaux

35 205 € + 1,22 % sur 1 an

France 31 460 € + 3,93 % sur 1 an

26,9 %

part des résidences secondaires

COBAS - 33,3 %
BARVAL - 28,5 %
France - 9,7 %

Catégorie socioprofessionnelle	LA TESTE DE BUCH	COBAS	BARVAL	FRANCE
Agriculteurs	0,2 %	0,3 %	0,3 %	0,7 %
Artisans, commerçants, chefs d'ent.	4,9 %	4,8 %	5,4 %	3,7 %
Cadres et prof. int. sup.	7,1 %	8,1 %	8 %	10,1 %
Prof. intermédiaires	12,2 %	12 %	14,2 %	14,4 %
Employés	16,9 %	15,6 %	15,8 %	15,6 %
Ouvriers	8,1 %	7,6 %	8,8 %	11,7 %
Retraités	39,8 %	40,7 %	35,6 %	26,8 %
Autres personnes	10,6 %	10,9 %	11,8 %	17 %

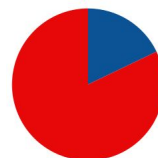
Demandeurs d'emploi sur la commune

Source France Travail 06/2025

2 007 demandeurs d'emploi
+ 4 % sur un an




40,6 %
de la COBAS



17,9 %
du Pays BARVAL

Établissements de la commune

Source SIRENE 2025

5 071 établissements  **11 305** actifs* **générés** sur la commune
dont **8 162** salariés **

1



**Commerce, Finance,
Immobilier**

1 435 Ets - 28 %
3 009 Actifs - 27 %

2



**Administration Publique,
Santé Enseignement ***

536 Ets - 11 %
2 849 Actifs - 25 %

3



Services, Transport

1 670 Ets - 33 %
2 222 Actifs - 20 %

4



**Hébergement,
Restauration**

317 Ets - 6 %
1 119 Actifs - 10 %

5



Industrie, Production

284 Ets - 6 %
863 Actifs - 8 %

6



Construction, BTP

598 Ets - 12 %
837 Actifs - 7 %

7



Art et Culture

116 Ets - 2 %
260 Actifs - 2 %

8



**Agriculture, Sylviculture,
Pêche**

115 Ets - 2 %
153 Actifs - 1 %

À titre statistique, le nombre d'établissements ne tient pas en compte des statuts juridiques sans vocation principale économique ou d'emplois (indivision, comité d'entreprises, syndicat, association...) Les établissements pas centrés sur une activité économique pure sont exclus (holding, sylviculture location immobilière, production électrique...). Ces choix statistiques prendront plus de sens avec des notions d'évolution dans le futur.

* Actifs sous entend la terminologie actifs occupés: salariés, chefs d'entreprise, Travailleurs Non Salariés et micro-entrepreneurs considérés en activité.

** Hors fonction publique d'État (Éducation, Armée, Sécurité intérieure...)

Emplois salariés générés sur la commune

Source URSSAF 11/25

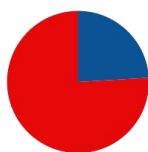
L'emploi salarié se base sur l'ensemble des établissements employeurs quelque soit le statut juridique et l'activité. Ces chiffres ne tiennent pas compte des salariés de la fonction publique d'État (Éducation, Armée, Sécurité intérieure...)

1 009 Ets employeurs

8 162 Salariés dans
les établissements de la
commune

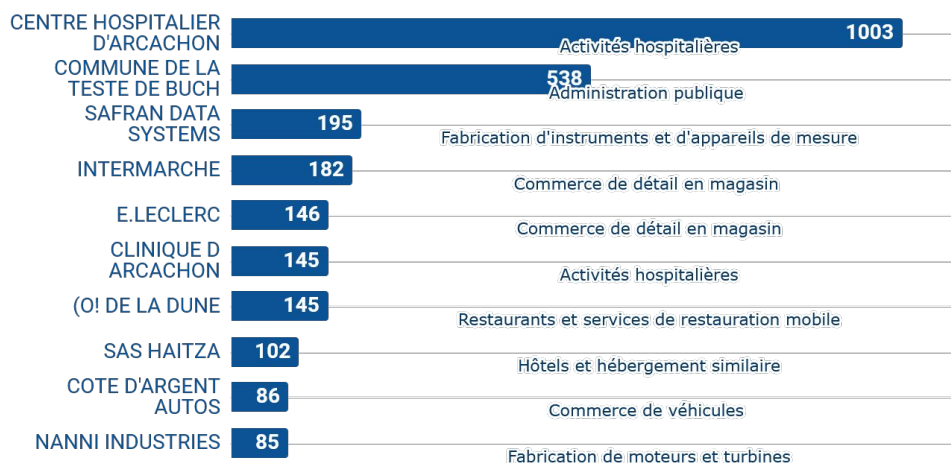


49 %
des salariés
COBAS



24 %
des salariés
BARVAL

Les 10 premiers établissements employeurs représentant **32,19 %** des emplois salariés



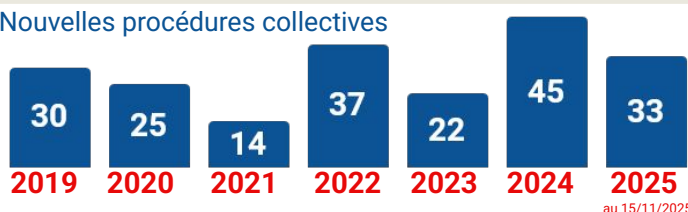
Procédures Collectives

Source BODACC

175 procédures en cours
avec **193** emplois liés

Sociétés en difficulté sous contrôle judiciaire pour organiser le règlement de ses créances, période pouvant durer 10 ans.

Nouvelles procédures collectives



au 15/11/2025