

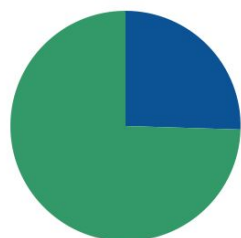
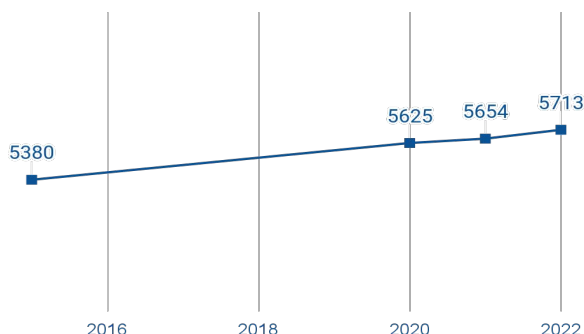
### Population

Source INSEE 2025

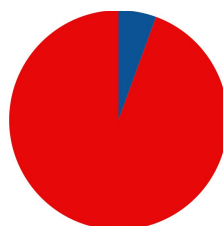
**5 713** habitants en 2022

+ 6,19 % depuis 2015

+ 0,88 % en moyenne par an soit + 48 hab.



**25,5 %** de la CDC du  
Val de l'Eyre  
- 2,4 pts depuis 2015



**3,5 %** du Pays BARVAL  
- 0,1 pts depuis 2015

### Typologie de la population

Source INSEE 2025

#### Indice de vieillissement

Les 65 ans et + pour 100 jeunes (- de 20 ans)

**48**

#### Revenu Fiscal de référence moyen des foyers fiscaux

**32 938 €** + 4,37 % sur 1 an

France 31 460 € + 3,93 % sur 1 an

**1,7 %**

part des résidences secondaires

CDC Val de l'Eyre - 3,8 %

BARVAL - 28,5 %

France - 9,7 %

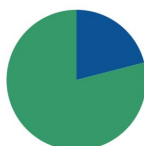
Catégorie socioprofessionnelle	LE BARP	CDC Val de l'Eyre	BARVAL	FRANCE
Agriculteurs	0,2 %	0,5 %	0,3 %	<b>0,7 %</b>
Artisans, commerçants, chefs d'ent.	3,8 %	4,9 %	<b>5,4 %</b>	3,7 %
Cadres et prof. int. sup.	<b>11,1 %</b>	9,9 %	8 %	10,1 %
Prof. intermédiaires	18,3 %	<b>19,3 %</b>	14,2 %	14,4 %
Employés	<b>19,3 %</b>	17,6 %	15,8 %	15,6 %
Ouvriers	11,9 %	<b>12,4 %</b>	8,8 %	11,7 %
Retraités	22,3 %	23,4 %	<b>35,6 %</b>	26,8 %
Autres personnes	<b>12,5 %</b>	12,1 %	11,8 %	17 %

### Demandeurs d'emploi sur la commune

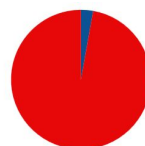
Source France Travail 06/2025

**315** demandeurs d'emploi

+ 2,6 % sur un an



**21 %**  
de la CDC  
Val de l'Eyre



**2,8 %**  
du Pays BARVAL

# Établissements de la commune

Source SIRENE 2025

697 établissements



2 628 actifs \* générés sur la commune  
dont 2 183 salariés \*\*

1



## Services, Transport

235 Ets - 34 %  
1695 Actifs - 64 %

2



## Commerce, Finance, Immobilier

161 Ets - 23 %  
241 Actifs - 9 %

3



## Administration Publique, Santé Enseignement \*

63 Ets - 9 %  
232 actifs - 9 %

4



## Construction, BTP

117 Ets - 17 %  
163 Actifs - 6 %

5



## Industrie, Production

47 Ets - 7 %  
136 Actifs - 5 %

6



## Agriculture, Sylviculture, Pêche

37 Ets - 5 %  
80 Actifs - 3 %

7



## Hébergement, Restauration

23 Ets - 3 %  
68 Actifs - 3 %

8



## Art et Culture

14 Ets - 2 %  
12 Actifs - 0 %

À titre statistique, le nombre d'établissements ne tient pas en compte des statuts juridiques sans vocation principale économique ou d'emplois (indivision, comité d'entreprises, syndicat, association...) Les établissements pas centrés sur une activité économique pure sont exclus (holding, sylviculture location immobilière, production électrique...). Ces choix statistiques prendront plus de sens avec des notions d'évolution dans le futur.

\* Actifs sous entend la terminologie actifs occupés: salariés, chefs d'entreprise, Travailleurs Non Salariés et micro-entrepreneurs considérés en activité.

\*\* Hors fonction publique d'État (Éducation, Armée, Sécurité intérieure...)

## Emplois salariés générés sur la commune

Source URSSAF 06/25

L'emploi salarié se base sur l'ensemble des établissements employeurs quelque soit le statut juridique et l'activité. Ces chiffres ne tiennent pas compte des salariés de la fonction publique d'État (Éducation, Armée, Sécurité intérieure...)

125 Ets employeurs

2 183 Salariés dans  
les établissements de la  
commune



56,4 %  
des salariés  
CDC Val de l'Eyre



6,4 %  
des salariés  
BARVAL

## Les 10 premiers établissements employeurs représentant 75,6 % des emplois salariés

CEA	1127	Recherche-développement en autres sciences
COMMUNE DU BARP	110	Administration publique générale
GSF ATLANTIS	105	Autres activités de soutien aux entreprises
UTPF	54	Transports routiers de fret interurbains
CODRA INGENIERIE	50	Programmation informatique
ADIAPH	48	Hébergement médicalisé
ALSYMEX	44	Ingénierie, études techniques
DBP AQUITAINE	43	Traitement et revêtement des métaux
DARBONNE PEPINIERE	39	Autres cultures non permanentes
LB NETTOYAGE	30	Nettoyage courant des bâtiments

## Procédures Collectives

Source BODACC

22 procédures en cours  
avec 40 emplois liés

Sociétés en difficulté sous contrôle judiciaire  
pour organiser le règlement de ses créances,  
période pouvant durer 10 ans.

Nouvelles procédures collectives

