

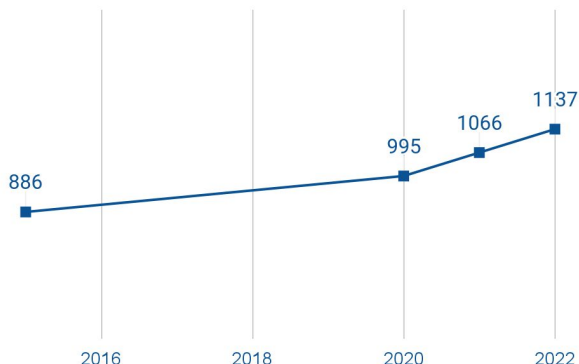
Population

Source INSEE 2025

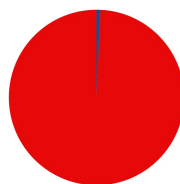
1 137 habitants en 2022

+ 28,33 % depuis 2015

+ 4,05 % en moyenne par an soit + 36 hab.



5,1 % de la CDC du
Val de l'Eyre
+ 0,5 pts depuis 2015



0,7 % du Pays BARVAL
+ 0,1 pts depuis 2015

Typologie de la population

Source INSEE 2025

Indice de vieillissement

Les 65 ans et + pour 100 jeunes (- de 20 ans)

63

Revenu Fiscal de référence moyen des foyers fiscaux

29 309 € + 7,19 % sur 1 an

France 31 460 € + 3,93% sur 1 an

8,4 %

part des résidences secondaires

CDC Val de l'Eyre - 3,8 %

BARVAL - 28,5 %

France - 9,7 %

Catégorie socioprofessionnelle	Lugos	CDC Val de l'Eyre	BARVAL	FRANCE
Agriculteurs	0 %	0,5 %	0,3 %	0,7 %
Artisans, commerçants, chefs d'ent.	6,6 %	4,9 %	5,4 %	3,7 %
Cadres et prof. int. sup.	9,1 %	9,9 %	8 %	10,1 %
Prof. intermédiaires	24,9 %	19,3 %	14,2 %	14,4 %
Employés	16,2 %	17,6 %	15,8 %	15,6 %
Ouvriers	11,6 %	12,4 %	8,8 %	11,7 %
Retraités	21,6 %	23,4 %	35,6 %	26,8 %
Autres personnes	10,1 %	12,1 %	11,8 %	17 %

Demandeurs d'emploi sur la commune

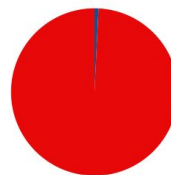
Source France Travail 06/2025

85 demandeurs d'emploi

+ 18,1 % sur un an



5,7 %
de la CDC
Val de l'Eyre



0,8 %
du Pays BARVAL

Établissements de la commune

Source SIRENE 2025

155 établissements → **155 actifs * générés sur la commune**
dont **51 salariés ****

1



Services, Transport

59 Ets - 38 %
59 Actifs - 38 %

2



Construction, BTP

34 Ets - 22 %
30 Actifs - 19 %

3



Commerce, Finance, Immobilier

22 Ets - 14 %
17 Actifs - 11 %

4



Administration Publique, Santé Enseignement *

6 Ets - 4 %
15 Actifs - 10 %

5



Hébergement, Restauration

5 Ets - 3 %
15 Actifs - 10 %

6



Industrie, Production

11 Ets - 10 %
9 Actifs - 6 %

7



Agriculture, Sylviculture, Pêche

14 Ets - 9 %
8 Actifs - 5 %

8



Art et Culture

4 Ets - 3 %
2 Actifs - 1 %

À titre statistique, le nombre d'établissements ne tient pas en compte des statuts juridiques sans vocation principale économique ou d'emplois (indivision, comité d'entreprises, syndicat, association...) Les établissements pas centrés sur une activité économique pure sont exclus (holding, sylviculture location immobilière, production électrique...). Ces choix statistiques prendront plus de sens avec des notions d'évolution dans le futur.

* Actifs sous entend la terminologie actifs occupés: salariés, chefs d'entreprise, Travailleurs Non Salariés et micro-entrepreneurs considérés en activité.

** Hors fonction publique d'État (Éducation, Armée, Sécurité intérieure...)

Emplois salariés générés sur la commune

Source URSSAF 11/25

L'emploi salarié se base sur l'ensemble des établissements employeurs quelque soit le statut juridique et l'activité. Ces chiffres ne tiennent pas compte des salariés de la fonction publique d'État (Éducation, Armée, Sécurité intérieure...)

13 Ets employeurs

51 Salariés dans les établissements de la commune

1,3 %
des salariés
CDC Val de l'Eyre

0,2 %
des salariés
BARVAL

Les 10 premiers établissements employeurs représentant **96,08 %** des emplois salariés

COMMUNE DE LUGOS	13	Administration publique
LA BONNE AUBERGE	5	Travaux de couverture
AQUITAINE VIDEO SYSTEME	4	Autres services de restauration
FREDERIC DROUIN	2	Hôtels et hébergement
MPO	2	Culture de légumes, de melons, de racines et de tubercules
GARAGE DE LUGOS	2	Systèmes de sécurité
MS BOIS	4	Boulangerie-pâtisserie
GROUP. EMPLOYEURS DE LA LUCATE	7	Entretien et réparation de véhicules
GICCIO	8	Travaux de menuiserie bois et PVC
POSEDAL	2	Autre mise à disposition de ressources humaines


Procédures Collectives

Source BODACC

1 procédures en cours
avec **0** emplois liés

Sociétés en difficulté sous contrôle judiciaire pour organiser le règlement de ses créances, période pouvant durer 10 ans.

Nouvelles procédures collectives



au 15/11/2025