

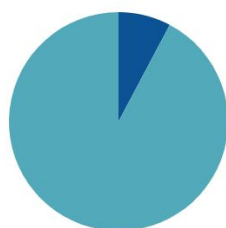
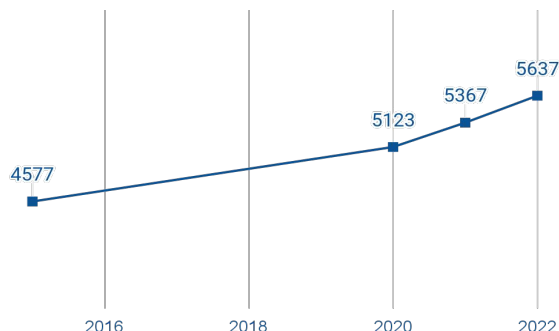
Population

Source INSEE 2025

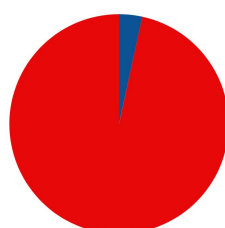
5 637 habitants en 2022

+ 23,16 % depuis 2015

+ 3,31 % en moyenne par an soit + 151 hab.



7,8 % de la COBAN
+ 0,6 pts depuis 2015



3,4 % du Pays BARVAL
+ 0,3 pts depuis 2015

Typologie de la population

Source INSEE 2025

Indice de vieillissement

Les 65 ans et + pour 100 jeunes (- de 20 ans)

56

Revenu Fiscal de référence moyen des foyers fiscaux

31 313 € + 2,87 % sur 1 an

France 31 460 € + 3,93 % sur 1 an

0,9 %

part des résidences secondaires

COBAN - 28,2 %
BARVAL - 28,5 %
France - 9,7 %

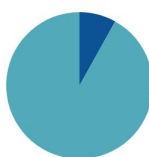
Catégorie socioprofessionnelle	MARCHEPRIME	COBAN	BARVAL	FRANCE
Agriculteurs	0,1 %	0,3 %	0,3 %	0,7 %
Artisans, commerçants, chefs d'ent.	2,9 %	5,8 %	5,4 %	3,7 %
Cadres et prof. int. sup.	9,2 %	8,3 %	8 %	10,1 %
Prof. intermédiaires	22,1 %	14,7 %	14,2 %	14,4 %
Employés	19 %	15,5 %	15,8 %	15,6 %
Ouvriers	13,5 %	8,9 %	8,8 %	11,7 %
Retraités	22,4 %	36,7 %	35,6 %	26,8 %
Autres personnes	10,8 %	9,8 %	11,8 %	17 %

Demandeurs d'emploi sur la commune

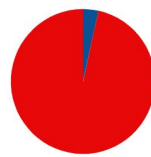
Source France Travail 06/2025

387 demandeurs d'emploi

+ 20,6 % sur un an



8,1 %
de la COBAN



3,4 %
du Pays BARVAL

Établissements de la commune

Source SIRENE 2025

705 établissements



972 actifs * générés sur la commune
dont 505 salariés **

1



Services, Transport

233 Ets - 33 %
264 Actifs - 27 %

2



Administration Publique, Santé Enseignement *

79 Ets - 11 %
238 Actifs - 25 %

3



Commerce, Finance, Immobilier

177 Ets - 25 %
194 Actifs - 20 %

4



Construction, BTP

128 Ets - 18 %
135 Actifs - 14 %

5



Industrie, Production

53 Ets - 8 %
91 Actifs - 9 %

6



Hébergement, Restauration

18 Ets - 3 %
31 Actifs - 3 %

7



Agriculture, Sylviculture, Pêche

8 Ets - 1 %
10 Actifs - 1 %

8



Art et Culture

9 Ets - 1 %
8 Actifs - 1 %

À titre statistique, le nombre d'établissements ne tient pas en compte des statuts juridiques sans vocation principale économique ou d'emplois (indivision, comité d'entreprises, syndicat, association...) Les établissements pas centrés sur une activité économique pure sont exclus (holding, sylviculture location immobilière, production électrique...). Ces choix statistiques prendront plus de sens avec des notions d'évolution dans le futur.

*Actifs sous entend la terminologie actifs occupés: salariés, chefs d'entreprise, Travailleurs Non Salariés et micro-entrepreneurs considérés en activité.

** Hors fonction publique d'État (Éducation, Armée, Sécurité intérieure...)

Emplois salariés générés sur la commune

Source URSSAF 09/25

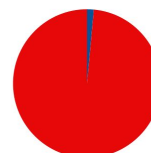
L'emploi salarié se base sur l'ensemble des établissements employeurs quelque soit le statut juridique et l'activité. Ces chiffres ne tiennent pas compte des salariés de la fonction publique d'État (Éducation, Armée, Sécurité intérieure...)

76 Ets employeurs

505 Salariés dans
les établissements de la
commune



3,8 %
des salariés
COBAN



1,5 %
des salariés
BARVAL

Les 10 premiers établissements employeurs représentant 55,2 % des emplois salariés

COMMUNE	Administration publique	87
A E I S EDUCATIVE D	Hébergement-médicalisé	69
INSERTEMENT	Autres activités de soutien aux entreprises	
GROUPEMENT DE LA	Transports routiers	
ROCADE	Supermarchés	
BROIS DIFFUSION	Boulangerie-pâtisserie	
EXPRESS	Activités comptables	
INTERMARCHÉ	Travaux de peinture et vitrerie	
PAIN NOUVEAU	Agences immobilières	
CABINET PHILIPPE	Commerce de gros	
SERRE		
CONFORT		
SATISFACTION		
AJP N.A.		
ARCELORMITTAL		

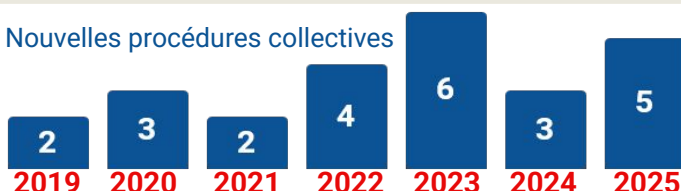
Procédures Collectives

Source BODACC

14 procédures en cours
avec 3 emplois liés

Sociétés en difficulté sous contrôle judiciaire
pour organiser le règlement de ses créances,
période pouvant durer 10 ans.

Nouvelles procédures collectives



au 15/11/2025